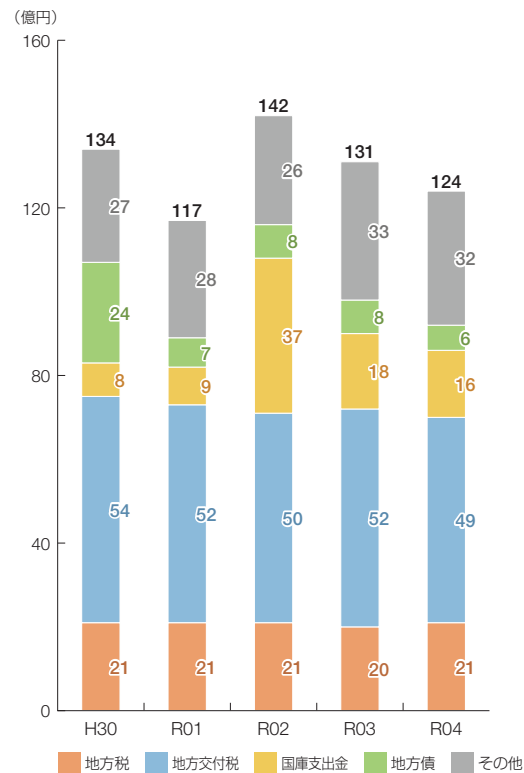
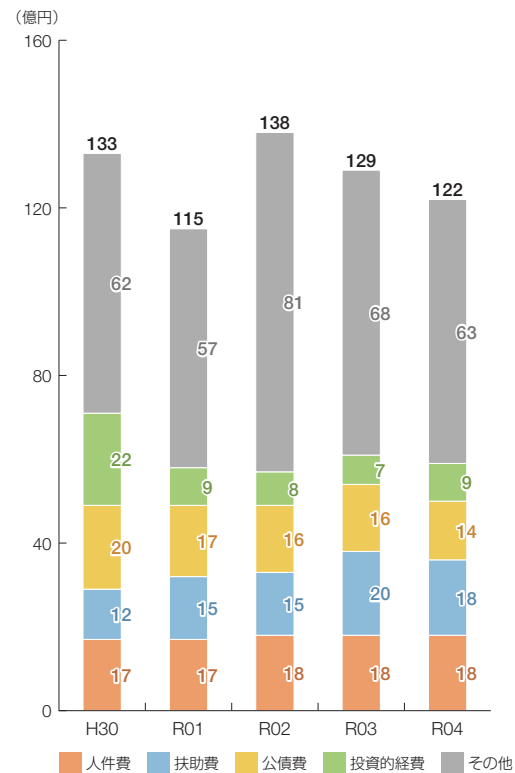


# 多可町の財政状況について

## 歳入の推移



## 歳出の推移



## 団体概要

- 住民基本台帳人口(R5.1.1): 19,463人
  - 高齢化率(R5.1.1): 37.8%
  - 面積・人口密度: 185km<sup>2</sup>・105人/km<sup>2</sup>
  - 国勢調査人口
- | R2 ※括弧内は対H27年度比 | H27     |
|-----------------|---------|
| 19,261人(△9.1%)  | 21,200人 |
- ラスパイレス指数(R4.4.1): 99.0

## 類似団体 町村Ⅳ-1

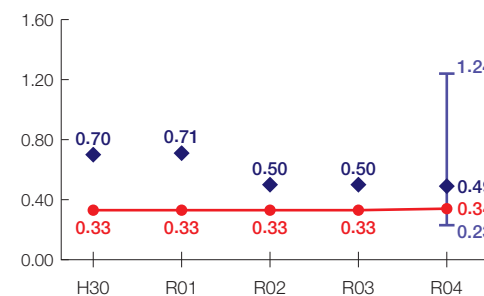
（人口15,000～20,000人未満  
産業構造  
Ⅱ次、Ⅲ次80%以上  
（Ⅲ次60%未満））

※類似団体とは、市区町村を「人口」と「産業構造」等によって35類型に分類したものである。

## 財政力指数[0.34]

類似団体内順位 24/31

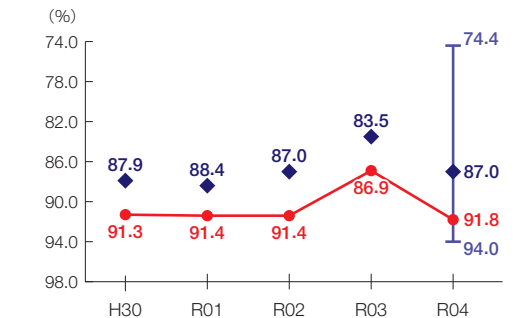
標準的財政需要を税収等で賄える度合いを示す指標



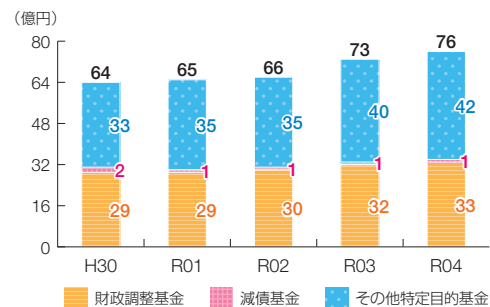
## 経常収支比率[91.8%]

類似団体内順位 26/31

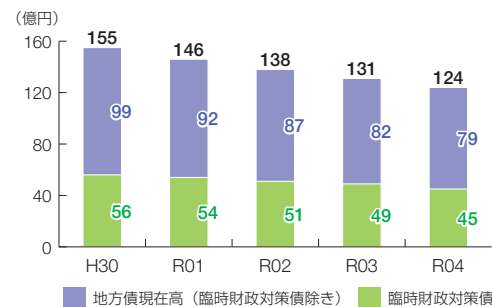
財政構造の硬直化の度合いを示す指標



## 基金残高の推移



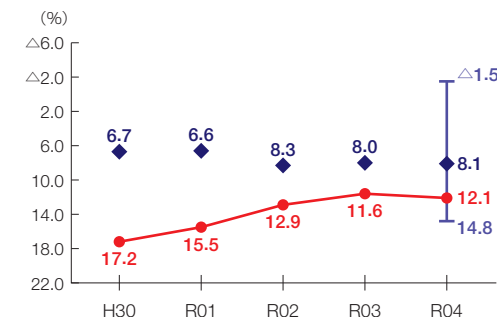
## 地方債現在高の推移



## 実質公債費比率[12.1%]

類似団体内順位 26/31

地方債の償還額等の大きさの度合いを示す指標



## 将来負担比率[-%]

類似団体内順位 1/31

将来負担すべき負債等の大きさの度合いを示す指標

